



IAS 33 - CPC 41 - Resultado por Ação

Professor Ademir Bortolatto

Objetivo de Aprendizagem

Após o treinamento, os participantes estarão aptos a sumarizar os critérios gerais para elaboração e divulgação de demonstrações financeiras, no que diz respeito aos aspectos relacionados a resultado por ação



Prof. Ademir Bortolatto

Graduado em Ciências Contábeis pela Universidade Estadual de Mato Grosso do Sul (UEMS), Mestre em Controladoria e Contabilidade pela Universidade de São Paulo (FEA-USP), é professor de pós graduação na FECAP e Trevisan, consultor e professor de educação executiva da M2M SABER.

Possui experiência com contabilidade, finanças e regulação do mercado financeiro, em empresas de consultoria e instituições financeiras.

Tópicos cobertos

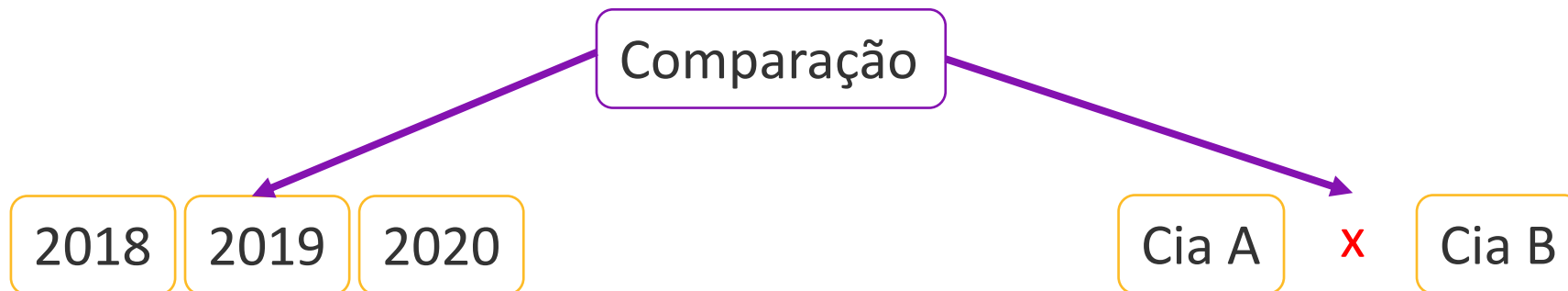
- 1) Introdução;
 - a. Objetivo e Alcance;
 - b. Definições Importantes;
- 2) Resultado Básico por Ação;
 - a. Mensuração do Resultado Básico por Ação;
 - b. Exemplo 1: Número Médio Ponderado de Ações;
 - c. Exemplo 2: Resultado Básico por Ação;
- 3) Resultado Diluído por Ação;
 - a. Mensuração do Resultado Diluído por Ação;
 - b. Exemplo 3: Número Médio Ponderado de Ações Potencialmente Convertidas em Ações Ordinárias;
 - c. Exemplo 4: Resultado Diluído por Ação;
- 4) Divulgações;
 - a. Requisitos Mínimos de Divulgação de Resultado por Ação;
- 5) Exemplos reais;
 - a. Empresa XYZ
 - b. Empresa XYZ



**Objetivo e
Alcance**

Objetivo IAS 33 / CPC 41

“O objetivo deste Pronunciamento Técnico é **estabelecer princípios para a determinação e a apresentação do resultado por ação**”



Alcance IAS 33 / CPC 41

Este Pronunciamento deve ser aplicado:

Demonstrações:

Individuais

Consolidadas

Separadas

*Se consolidado, necessário apenas consolidado;

Entidades que possuam:

Ações Ordinárias
ou
Potenciais Ordinárias

Publicamente negociadas
ou
Em processo de registro

*aplicável também às ações preferenciais



Definições Importantes

Definições Importantes

Ação ordinária potencial é o instrumento financeiro ou outro contrato que **dá ao seu titular o direito a ações ordinárias.**

Exemplos:

- (a) passivos financeiros ou instrumentos patrimoniais, incluindo ações preferenciais ou debêntures conversíveis em ações ordinárias;
- (b) opções e bônus de subscrição de ações ordinárias;
- (c) ações ordinárias que sejam emissíveis após o cumprimento de condições resultantes de instrumentos contratuais, tais como a aquisição de empresa ou de outros ativos.



Resultado Básico por Ação

Resultado Básico por Ação – Ações Ordinárias

Objetivo: Qual a participação de cada ação da companhia no desempenho da companhia?

Resultado = operações continuadas

- Resultado atribuído aos acionistas
- Resultado atribuível ao não controlador

$$\text{Resultado Básico por Ação} = \frac{\text{Resultado}}{\text{Número médio ponderado de ações ordinárias em poder dos acionistas (em circulação)}}$$

- Ações em tesouraria

Exemplo 1: Número médio ponderado de ações

*Retirado do CPC 41 – Resultado por ação

Em 1º de Janeiro a Cia X possuía 2.000 ações emitidas e 300 ações em tesouraria.

31 de Maio a Cia X emitiu mais 800 ações

Em 1º de Dezembro comprou mais 250 ações próprias.

Exemplo 1: Número médio ponderado de ações

*Retirado do CPC 41 – Resultado por ação

		Ações Emitidas	Ações em Tesouraria	Ações em poder dos acionistas
1º de Jan. de X1	Saldo no início do ano	2.000	300	1.700
31 de Maio de X1	Emissão de novas ações em dinheiro	800	0	2.500
1º de Dez. de X1	Compra de ações em tesouraria em caixa	0	250	2.250
31 de Dez. de X1	Saldo no final do ano	2.800	550	2.250

Exemplo 1: Número médio ponderado de ações

*Retirado do CPC 41 – Resultado por ação

		Ações em poder dos acionistas	
1º de Jan. de X1	Saldo no início do ano	1.700	$1.700 \times 5/12$
31 de Maio de X1	Emissão de novas ações em dinheiro	2.500	+ $2.500 \times 6/12$
1º de Dez. de X1	Compra de ações em tesouraria em caixa	2.250	+ $2.250 \times 1/12$
31 de Dez. de X1	Saldo no final do ano	2.250	= 2.146 ações

Exemplo 2: Resultado Básico por Ação

*Retirado do CPC 41 – Resultado por ação

A Companhia Delta apurou lucro líquido, nos exercícios de 20X1 e 20X0, nos montantes de \$ 763.258 e \$ 238.839, respectivamente (valores em milhares).

O capital subscrito e integralizado da companhia é composto de ações ordinárias e preferenciais nominativas e escriturais sem valor nominal. Para as ações preferenciais é assegurado o recebimento de dividendos, em dinheiro, 10% maior que o pago às ações ordinárias e a prioridade no reembolso, em caso de liquidação da companhia, sem prêmio, pelo valor patrimonial.

Em Assembleia Geral Extraordinária aprovou o aumento de capital de \$ 3.340.000 com a emissão (em dinheiro) de 56.374.000 ações preferenciais escriturais, todas nominativas e sem valor nominal. A oferta pública de ações ocorreu em 30 de junho de 20X1. Não ocorreu alteração na quantidade de ações no exercício de 20X0.

Com base nas informações calcule o Resultado Básico e Diluído por Ação

Informações adicionais:

Nota 5 - Patrimônio líquido - Capital social

	Exercícios findos em 31 de dezembro de	
	20X1	20X0
Capital total em ações		
- Ordinárias	137.232.198	137.232.198
- Preferenciais	269.619.276	213.245.276
	406.851.474	350.477.474

Exemplo 2: Resultado Básico por Ação

*Retirado do CPC 41 – Resultado por ação

Exercício de 20X1:

Primeiro passo:
Média ponderada de ações

Data	Quantidade de ações preferenciais	Número de dias	Média ponderada de ações
1/1/20X1	213.245.276	365	213.245.276
30/6/20X1	56.374.000	184	28.418.674
	269.619.276		241.663.950

Segundo passo:
Ajuste remuneração

Ano	Quantidade média de ações preferenciais	Fator de ajuste *	Quant. média de ações preferenciais ajustadas
20X1	241.663.950	1,10	265.830.345
20X0	213.245.276	1,10	234.569.804

* Remuneração 10% acima das ações ordinárias.

Exemplo 2: Resultado Básico por Ação

*Retirado do CPC 41 – Resultado por ação

Memória de cálculo do resultado por ação:

Ano	Lucro líquido do exercício (a) em \$ mil	Quant. média de ações após ajuste (b)	Resultado por ação ordinária ¹ (a/b=c)	Resultado por ação preferencial (c x 1,1)
20X1	\$ 763.258	403.062.543	\$ 1,894	\$ 2,083
20X0	\$ 238.839	371.802.002	\$ 0,642	\$ 0,707

(1) Em 20X1: 137.232.198 ações ordinárias e 265.830.345 ações preferenciais. Em 20X0: 137.232.198 ações ordinárias e 234.569.804 ações preferenciais.

Ano	Lucro atribuível aos acionistas em \$ mil		
	Ordinárias	Preferenciais	Total
20X1	\$ 259.869	\$ 503.389	\$ 763.258
20X0	\$ 88.156	\$ 150.683	\$ 238.839

Exemplo 2: Resultado Básico por Ação

*Retirado do CPC 41 – Resultado por ação

Divulgação na Demonstração do Resultado:

Demonstração do Resultado

Para os exercícios findos em 31 de dezembro de 20X1 e 20X0

(Valores expressos em milhares, exceto lucro por ação)

	20X1	20X0
Lucro (prejuízo) líquido do exercício	\$ 763.258	\$ 238.839
Resultado básico e diluído por ação atribuído aos acionistas da companhia		
por ação preferencial	\$ 2,083	\$ 0,707
por ação ordinária	\$ 1,894	\$ 0,642

Exemplo 2: Resultado Básico por Ação

*Retirado do CPC 41 – Resultado por ação

Divulgação em notas explicativas: (modelo padrão)

Nota - Resultado por ação

A tabela a seguir estabelece o cálculo de lucros por ação para os exercícios findos em 31 de dezembro de 20X1 e 20X0 (em milhares, exceto valor por ação):

	Exercícios findos em 31 de dezembro	
	20X1	20X0
Numerador		
Lucro líquido do exercício atribuído aos acionistas da companhia		
Lucro disponível aos acionistas preferenciais	\$ 503.389	\$ 150.683
Lucro disponível aos acionistas ordinários	\$ 259.869	\$ 88.156
	\$ 763.258	\$ 238.839
Denominador (em milhares de ações)		
Média ponderada de número de ações preferenciais	241.663.950	213.245.276
Média ponderada de número de ações ordinárias	137.232.198	137.232.198
Total	378.896.148	350.477.474
Resultado básico e diluído por ação		
Ação preferencial	\$ 2,083	\$ 0,707
Ação ordinária	\$ 1,894	\$ 0,642



Resultado Diluído por Ação



Resultado Diluído por Ação – Ações Ordinárias

Objetivo: Considerando o efeito dos potenciais diluidores, qual a participação de cada ação da companhia no desempenho da companhia?

$$\text{Resultado Diluído por Ação} = \frac{\begin{array}{l} \text{Resultado:} \\ \text{Atribuível aos detentores} \\ \text{de ações ordinárias} \end{array} + \begin{array}{l} \text{+ Ajustes:} \\ \text{+ efeito no resultado da conversão das ações potenciais} \\ \text{+ juros, dividendos ou resultados reconhecidos} \\ \text{relacionados as potenciais ações ordinárias} \end{array}}{\begin{array}{l} \text{Número médio ponderado de ações} \\ \text{ordinárias em poder dos acionistas (em} \\ \text{circulação)} \end{array} + \begin{array}{l} \text{+ número médio ponderado de ações} \\ \text{potencialmente convertidas em ações} \\ \text{ordinárias} \end{array}}$$

Exemplo 3: Número Médio Ponderado de Ações Potencialmente Convertidas em Ações Ordinárias;

A Cia X possui 500 ações ordinárias em poder dos acionistas em 01/01/X1. Em 30/06/X1 a Cia X compra 100 ações próprias para mantê-las em tesouraria.

A Cia X possui 100 títulos emitidos passíveis de conversão em ações ordinárias, na proporção de 2:1, ou seja, 2 títulos convertidos em 1 ação ordinária. Os titulares podem efetuar a conversão a partir de 01/10/X1 até 31/12/X1.

Calcule o número médio ponderado de ações potencialmente convertidas em ações ordinárias.

Exemplo 3: Número Médio Ponderado de Ações Potencialmente Convertidas em Ações Ordinárias;

Período	Ações Emitidas	Ações em Tesouraria	Ações em Poder dos Acionistas	Número médio ponderado de ações em circulação
01/01/X1	500	0	500	$500 \times 6 / 12 = 250$
30/06/X1	500	100	400	$400 \times 6 / 12 = 200$
			Média ponderada	450

Período	Ações Potenciais Diluidoras	Número Médio Ponderado de Ações Potencialmente Convertidas
01/10/X1	50	50

Número médio ponderado de ações total: 500

Exemplo 4: Resultado Diluído por Ação

*Retirado do CPC 41 – Resultado por ação

A Companhia Gamma apurou lucro líquido no exercício de 20X1 no montante de \$ 1.484.763. O lucro do exercício inclui o resultado negativo de operações descontinuadas no montante de \$ 150.000.

O capital subscrito e integralizado da companhia, em 31 de dezembro de 20X1, é dividido em 256.262.172 ações ordinárias e 108.649.976 ações preferenciais. Não foi realizada nenhuma emissão ou recompra de ações no exercício.

Para as ações preferenciais, é assegurado o recebimento de dividendos, em dinheiro, 6% maior que o pago às ações ordinárias e a prioridade no reembolso, em caso de liquidação da companhia, sem prêmio, pelo valor patrimonial.

A companhia também emitiu debêntures conversíveis em ações (sem ágio ou deságio), em 1º de janeiro de 20X1, no montante de \$ 200 milhões, com rendimento de 9% ao ano. Foram emitidas 80 milhões de debêntures, sendo cada bloco de 3 (três) debêntures conversíveis em 1 (uma) ação preferencial após dois anos ou em 2 (duas) ações preferenciais após 4 anos (conversão, obrigatória em uma das duas datas, em ações preferenciais com os mesmos benefícios das ações já existentes).

Exemplo 4: Resultado Diluído por Ação

*Retirado do CPC 41 – Resultado por ação

1º Passo: Determinar o resultado líquido atribuível aos acionistas:

	20X1 em \$ mil
Lucro líquido do exercício	\$ 1.484.763
(+) Perdas em operações descontinuadas	\$ 150.000
Lucro líquido atribuível aos acionistas da companhia	\$ 1.634.763

2º Passo: Calcular o número teórico de ações, conforme rentabilidade específica das ações preferenciais:

Ano	Quantidade média de ações preferenciais	Fator de ajuste *	Quant. média de ações preferenciais ajustadas
20X1	108.649.976	1,06	115.168.975

* Remuneração acima das ações ordinárias.

Exemplo 4: Resultado Diluído por Ação

*Retirado do CPC 41 – Resultado por ação

3º Passo: Calcular o resultado básico por ação:

Ano	Lucro líquido do exercício (a)	Quant. média de ações após ajuste ¹ (b)	Resultado por ação ordinária (a / b = c)	Resultado por ação preferencial (c x 1,06)
20X1	\$ 1.634.763	371.431.147	\$ 4,401	\$ 4,665

(1) Em 20X1: 256.262.172 ações ordinárias e 115.168.975 ações preferenciais = 371.431.147

Ano	Lucro atribuível aos acionistas em \$ mil		
	Ordinárias	Preferenciais	Total
20X1	\$ 1.127.875	\$ 506.888	\$ 1.634.763

Exemplo 4: Resultado Diluído por Ação

*Retirado do CPC 41 – Resultado por ação

Memória de cálculo do resultado diluído por ação:

1º Passo: Determinar o resultado líquido atribuível aos acionistas:

	20X1 em \$ mil
Lucro líquido do exercício	\$ 1.484.763
(+) Perdas em operações descontinuadas	\$ 150.000
(+) Juros aos detentores de instrumentos conversíveis (*)	\$ 12.600
Lucro líquido atribuível aos acionistas da companhia	\$ 1.647.363

(*) Rendimento líquido de imposto de renda (alíquota de 30%, por exemplo) [\$ 200 milhões x 9% x 0,7].

Exemplo 4: Resultado Diluído por Ação

*Retirado do CPC 41 – Resultado por ação

2º Passo: Calcular o número teórico de ações, conforme rentabilidade específica das ações preferenciais:

Ano	Quantidade média de ações preferenciais (**)	Fator de ajuste (*)	Quant. média de ações preferenciais ajustadas
20X1	148.649.976	1,06	157.568.975

(*) Remuneração 6% acima das ações ordinárias.

(**) Inclui 40 milhões de ações decorrentes da diluição pela conversão de debêntures em ações (80 milhões de ações / 2 (proporção de conversão)).

3º Passo: Calcular o resultado diluído por ação:

Ano	Lucro líquido do exercício ajustado I (a) em \$ mil	Quant. média de ações após ajuste (b)	Resultado por ação ordinária ¹ (a/b=c)	Resultado por ação preferencial antes da alocação específica (c x 1,06)
20X1	\$ 1.634.763	413.831	\$ 3,950	\$ 4,187

(1) Em 20X1: 256.262.172 ações ordinárias e 157.568.975 ações preferenciais.

Exemplo 4: Resultado Diluído por Ação

*Retirado do CPC 41 – Resultado por ação

	Lucro Atribuível aos acionistas em \$ mil (exceto resultado por ação)		
	Ordinárias	Preferenciais	Total
Lucro líquido do exercício ajustado I	\$ 1.012.316	\$ 622.447	\$ 1.634.763
Juros aos detentores de instrumentos conversíveis		\$ 12.600	\$ 12.600
Lucro líquido do exercício ajustado II	\$ 1.012.316	\$ 635.047	\$ 1.647.363
Quantidade de ações	256.262.172	148.649.976	
Resultado diluído por ação	\$ 3,950	\$ 4,272	

Exemplo 4: Resultado Diluído por Ação

*Retirado do CPC 41 – Resultado por ação

Divulgação na Demonstração do Resultado:

Demonstração do Resultado

Para o exercício findo em 31 de dezembro de 20X1

(Valores expressos em milhares, exceto lucro por ação)

	<u>20X1</u>
Lucro líquido do exercício	\$ 1.484.763
Resultado básico por ação atribuído aos acionistas da companhia	
por ação preferencial	\$ 4,665
por ação ordinária	\$ 4,401
Resultado diluído por ação atribuído aos acionistas da companhia	
por ação preferencial	\$ 4,272
por ação ordinária	\$ 3,950

Exemplo 4: Resultado Diluído por Ação

*Retirado do CPC 41 – Resultado por ação

Parte I:

Divulgação em notas explicativas:

Nota – Resultado por ação

A tabela a seguir estabelece o cálculo de lucros por ação para o exercício findo em 31 de dezembro de 20X1 (em milhares, exceto valor por ação):

Resultado básico por ação

	Exercício findo em 31 de dezembro
	20X1
Lucro líquido atribuível aos acionistas da companhia	
Lucro líquido do exercício	\$ 1.484.763
(+) Perdas em operações descontinuadas	\$ 150.000
Lucro líquido do período ajustado	\$ 1.634.763
Numerador	
Lucro líquido do exercício atribuído aos acionistas da companhia	
Lucro disponível aos acionistas preferenciais	\$ 506.888
Lucro disponível aos acionistas ordinários	\$ 1.127.875
	\$ 1.634.763
Denominador (em milhares de ações)	
Média ponderada de número de ações preferenciais	108.649.976
Média ponderada de número de ações ordinárias	256.262.172
Total	364.912.148

Exemplo 4: Resultado Diluído por Ação

*Retirado do CPC 41 – Resultado por ação

Parte II:

Resultado básico por ação

Ação preferencial	\$ 4,665
Ação ordinária	\$ 4,401

Resultado diluído por ação:

	Exercício findo em 31 de dezembro
	20X1
Lucro líquido atribuível aos acionistas da companhia	
Lucro líquido do exercício	\$ 1.484.763
(+) Perdas em operações descontinuadas	\$ 150.000
(+) Juros aos detentores de instrumentos conversíveis (9% ao ano)	\$ 12.600
Lucro líquido do período ajustado	\$ 1.647.363

Numerador

Lucro líquido do exercício atribuído aos acionistas da companhia

Lucro disponível aos acionistas preferenciais	\$ 635.047
Lucro disponível aos acionistas ordinários	\$ 1.012.316
	\$ 1.647.363


Denominador (em milhares de ações)

Média ponderada de número de ações preferenciais	148.649.976
Média ponderada de número de ações ordinárias	256.262.172
Total	404.912.148

Resultado diluído por ação

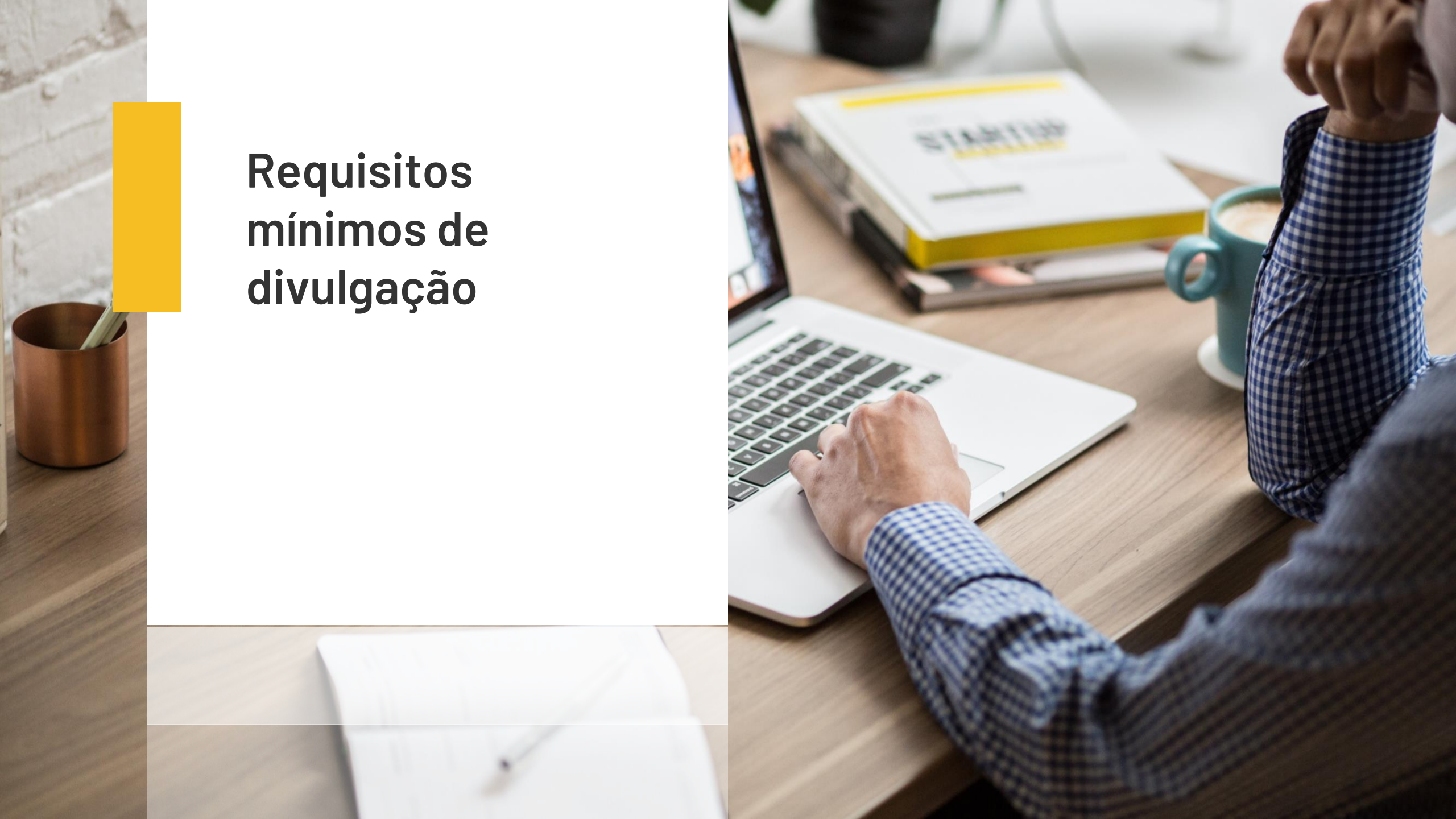
Ação preferencial	\$ 4,272
Ação ordinária	\$ 3,950

Apresentação



Apresentação

- O resultado básico e diluído por ação das operações continuadas para cada classe de ações na DRE;
- Devem ser apresentados para cada período de resultado apresentado nas demonstrações contábeis;
- Se o resultado diluído for apresentado em um período, nos demais também deve ser apresentado, ainda que seja igual ao resultado básico por ação;
- Se reportar operação descontinuada deve apresentar os resultados por ação básico e diluído relativos às operações descontinuadas, na DRE ou em NE.




**Requisitos
mínimos de
divulgação**

Requisitos mínimos de divulgação

- (a) O resultado utilizado no cálculo do resultado por ação básico e diluído, com a conciliação com o resultado do período em questão, contendo o efeito individual de cada classe de instrumento que afeta tal resultado;
- (b) o número médio ponderado de ações ordinárias usado como denominador no cálculo dos resultados por ação básicos e diluídos e a conciliação desses denominadores uns com os outros. A conciliação deve incluir o efeito individual de cada classe de instrumentos que afeta o resultado por ação;
- (c) instrumentos que poderiam potencialmente diluir os resultados por ação básicos no futuro, mas que não foram incluídos no cálculo do resultado por ação diluído, porque são antidiluidores para os períodos apresentados;
- (d) descrição das transações de ações ordinárias ou das transações de ações ordinárias potenciais que ocorram após a data do balanço; e que tenham alterado significativamente o número de ações ordinárias ou de ações ordinárias potenciais totais no final do período caso essas transações tivessem ocorrido antes do final do período de relatório.



Exemplos



Bradesco 31/12/2020

	R\$ mil			
	Nota	Exercícios findos em 31 de dezembro		
		2020	2019	2018
Lucro líquido do exercício		16.033.961	21.173.207	16.748.439
Atribuível aos acionistas:				
Controladores		15.836.862	21.023.023	16.583.915
Não controladores		197.099	150.184	164.524
Lucro básico e diluído por ação em número médio ponderado de ações atribuível aos acionistas (expresso em R\$ por ação):				
– Lucro por ação ordinária	17	1,71	2,27	1,79
– Lucro por ação preferencial	17	1,88	2,49	1,97

Nota de Práticas Contábeis:

ii. Lucro por ação

A Organização apresenta dados de lucro por ação básico e diluído. O lucro por ação básico é calculado dividindo o lucro líquido atribuível aos acionistas da Organização pela média ponderada das ações em circulação durante o ano, excluindo a quantidade média das ações adquiridas pela Organização e mantidas em tesouraria. O lucro por ação diluído não difere do lucro por ação básico, pois não há instrumentos potenciais diluíveis.

v) Patrimônio líquido

As ações preferenciais não possuem direito a voto, mas têm prioridade sobre as ações ordinárias no reembolso do capital, em caso de liquidação, até o valor do capital representado por essas ações preferenciais e o direito de receber um dividendo mínimo por ação 10% (dez por cento) superior ao dividendo distribuído por ação aos detentores de ações ordinárias.

Bradesco 31/12/2020

17) Lucro por ação

a) Lucro por ação básico

O lucro por ação básico foi calculado com base na quantidade média ponderada de ações ordinárias e preferenciais em circulação, conforme quadro a seguir:

	Exercícios findos em 31 de dezembro		
	2020	2019 (1)	2018 (1)
Lucro líquido atribuível aos acionistas ordinários da Organização (R\$ mil)	7.560.015	10.035.723	7.916.635
Lucro líquido atribuível aos acionistas preferenciais da Organização (R\$ mil)	8.276.847	10.987.300	8.667.280
Número médio ponderado de ações ordinárias em circulação (milhares)	4.428.587	4.428.587	4.428.587
Número médio ponderado de ações preferenciais em circulação (milhares)	4.407.728	4.407.728	4.407.728
Lucro por ação básico atribuível aos acionistas ordinários da Organização (R\$)	1,71	2,27	1,79
Lucro por ação básico atribuível aos acionistas preferenciais da Organização (R\$)	1,88	2,49	1,97

(1) Todas as quantidades de ações apresentadas em períodos anteriores foram ajustadas para refletir o desdobramento de ações, aprovado na Assembleia Geral Extraordinária de 10 de março de 2020, na proporção de uma nova ação para cada 10 possuídas.

b) Lucro por ação diluído

O lucro por ação diluído não difere do lucro por ação básico, pois não há instrumentos potenciais diluíveis.

Itaú 31/12/2020

	Nota	01/01 a 31/12/2020	01/01 a 31/12/2019	01/01 a 31/12/2018
Lucro Líquido		15.064	27.813	25.639
Lucro Líquido Atribuível aos Acionistas Controladores	25	18.896	27.113	24.907
Lucro Líquido / (Prejuízo) Atribuível aos Acionistas não Controladores	19d	(3.832)	700	732
Lucro por Ação - Básico	25			
Ordinárias		1,94	2,78	2,56
Preferenciais		1,94	2,78	2,56
Lucro por Ação - Diluído	25			
Ordinárias		1,93	2,77	2,55
Preferenciais		1,93	2,77	2,55
Média Ponderada da Quantidade de Ações em Circulação - Básica	25			
Ordinárias		4.958.290.359	4.958.290.359	4.958.290.359
Preferenciais		4.801.324.161	4.781.855.588	4.759.872.085
Média Ponderada da Quantidade de Ações em Circulação - Diluída	25			
Ordinárias		4.958.290.359	4.958.290.359	4.958.290.359
Preferenciais		4.843.233.835	4.826.925.107	4.815.473.777

As notas explicativas são parte integrante das demonstrações contábeis consolidadas.

Itaú 31/12/2020

Nota de Práticas Contábeis

r) **Lucro por Ação**

O ITAÚ UNIBANCO HOLDING outorga opções de ações cujo efeito de diluição está refletido no lucro por ação diluído com a aplicação do “método das ações em tesouraria”. Segundo esse método, o lucro por ação é calculado como se todas as opções tivessem sido exercidas e como se os recursos recebidos tivessem sido utilizados para adquirir as próprias ações do ITAÚ UNIBANCO HOLDING.

As informações de Lucro por Ação estão apresentadas na Nota 25.

b) **Dividendos**

Aos acionistas, são assegurados dividendos mínimos obrigatórios em cada exercício, correspondentes a 25% do lucro líquido ajustado, conforme disposto no Estatuto Social. As ações ordinárias e preferenciais participaram dos lucros distribuídos em igualdade de condições, depois de assegurado às ações ordinárias, dividendo igual ao prioritário mínimo anual a ser pago às ações preferenciais (R\$ 0,022 por ação não cumulativo).

Itaú 31/12/2020

Nota 25 - Lucro por Ação

a) Lucro por Ação Básico

O lucro líquido atribuível aos acionistas do ITAÚ UNIBANCO HOLDING é dividido pelo número médio de ações em circulação no período, excluindo-se as ações em tesouraria.

	01/01 a 31/12/2020	01/01 a 31/12/2019	01/01 a 31/12/2018
Lucro Líquido Atribuível aos Acionistas Controladores	18.896	27.113	24.907
Dividendo Mínimo não Cumulativo sobre as Ações Preferenciais	(106)	(105)	(104)
Lucro Acumulado a ser Distribuído aos Detentores de Ações Ordinárias em um valor por Ação igual ao Dividendo Mínimo Pagável aos Acionistas Preferenciais	(109)	(109)	(109)
Lucro Acumulado a ser Distribuído, em bases proporcionais aos Detentores de Ações:			
Ordinárias	9.491	13.693	12.599
Preferenciais	9.190	13.206	12.095
Total do Lucro Líquido Disponível para os Detentores de Ações:			
Ordinárias	9.600	13.802	12.708
Preferenciais	9.296	13.311	12.199
Média ponderada das Ações em Circulação			
Ordinárias	4.958.290.359	4.958.290.359	4.958.290.359
Preferenciais	4.801.324.161	4.781.855.588	4.759.872.085
Lucro por Ação Básico - R\$			
Ordinárias	1,94	2,78	2,56
Preferenciais	1,94	2,78	2,56

Itaú 31/12/2020

b) Lucro por Ação Diluído

Calculado de forma similar ao lucro por ação básico, no entanto, inclui a conversão de todas as ações preferenciais potencialmente diluíveis no denominador.

	01/01 a 31/12/2020	01/01 a 31/12/2019	01/01 a 31/12/2018
Lucro Líquido Disponível para os Detentores de Ações Preferenciais	9.296	13.311	12.199
Dividendo sobre as Ações Preferenciais após efeitos da Diluição	41	64	72
Lucro Líquido Disponível para os Detentores de Ações Preferenciais após efeitos da Diluição	9.337	13.375	12.271
Lucro Líquido Disponível para os Detentores de Ações Ordinárias	9.600	13.802	12.708
Dividendo sobre as Ações Preferenciais após efeitos da Diluição	(41)	(64)	(72)
Lucro Líquido Disponível para os Detentores de Ações Ordinárias após efeitos da Diluição	9.559	13.738	12.636
Média Ponderada Ajustada de Ações			
Ordinárias	4.958.290.359	4.958.290.359	4.958.290.359
Preferenciais	4.843.233.835	4.826.925.107	4.815.473.777
Preferenciais	4.801.324.161	4.781.855.588	4.759.872.085
Incrementais conforme Planos de Pagamento Baseado em Ações	41.909.674	45.069.519	55.601.692
Lucro por Ação Diluído - R\$			
Ordinárias	1,93	2,77	2,55
Preferenciais	1,93	2,77	2,55

Não houve efeito potencialmente antidilutivos das ações dos Planos de Pagamento Baseado em Ações, nos exercícios de 2020, 2019 e 2018.