

FUNDAMENTOS DE MACROECONOMIA

PAPEL E ESTRUTURA DA MACROECONOMIA

APRESENTAÇÃO

PIB

PNB

BALANÇO
DE
PAGAMENTOS

POLÍTICA
MONETÁRIA

POLÍTICA
FISCAL

POLÍTICA
CAMBIAL

O PAPEL DA MACROECONOMIA





RENDA



PRODUTO
NACIONAL



NÍVEL GERAL
DE PREÇOS



EMPREGO E
DESEMPREGO



MOEDA E
TAXA DE
JUROS



BALANÇO DE
PAGAMENTO
E TAXA DE
CAMBIO





ESTRUTURA DE ANÁLISE MACROECONÔMICA

Parte "Real" da Economia

Mercado de Bens e Serviços
Mercado de Trabalho

Parte "Monetária" da Economia

Mercado Monetário
Mercado de Títulos
Mercado de Divisas





**BANCO CENTRAL
DO BRASIL**



MEIOS DE PAGAMENTO E AGREGADOS MONETÁRIOS



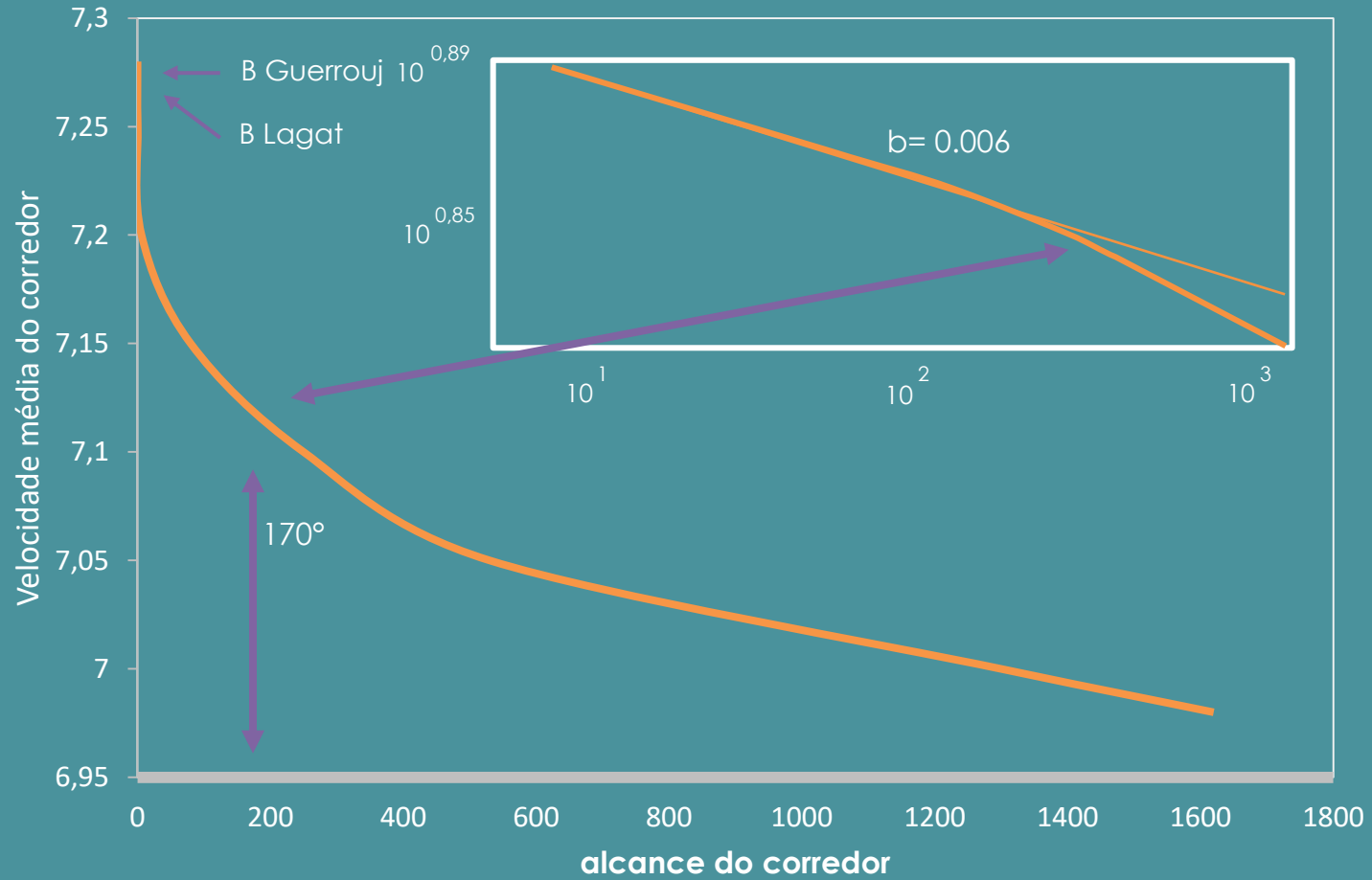
A moeda representa uma tentativa bem sucedida de organizar a comercialização de produtos, e substituir a simples troca de mercadorias. Há divergências sobre qual povo foi o primeiro a utilizar a técnica da cunhagem de moedas, pois de acordo com alguns, a China utilizava moedas cunhadas antes do século VII a.C., época que é creditado ao povo lídio esta realização. Durante muitos anos, a moeda possuía um valor real, que dependia do metal de que era feita. Hoje, os países do mundo usam moedas de valor nominal, seu valor não corresponde a nenhum metal ou a qualquer outro lastro de valor.

SUPERMERCADO





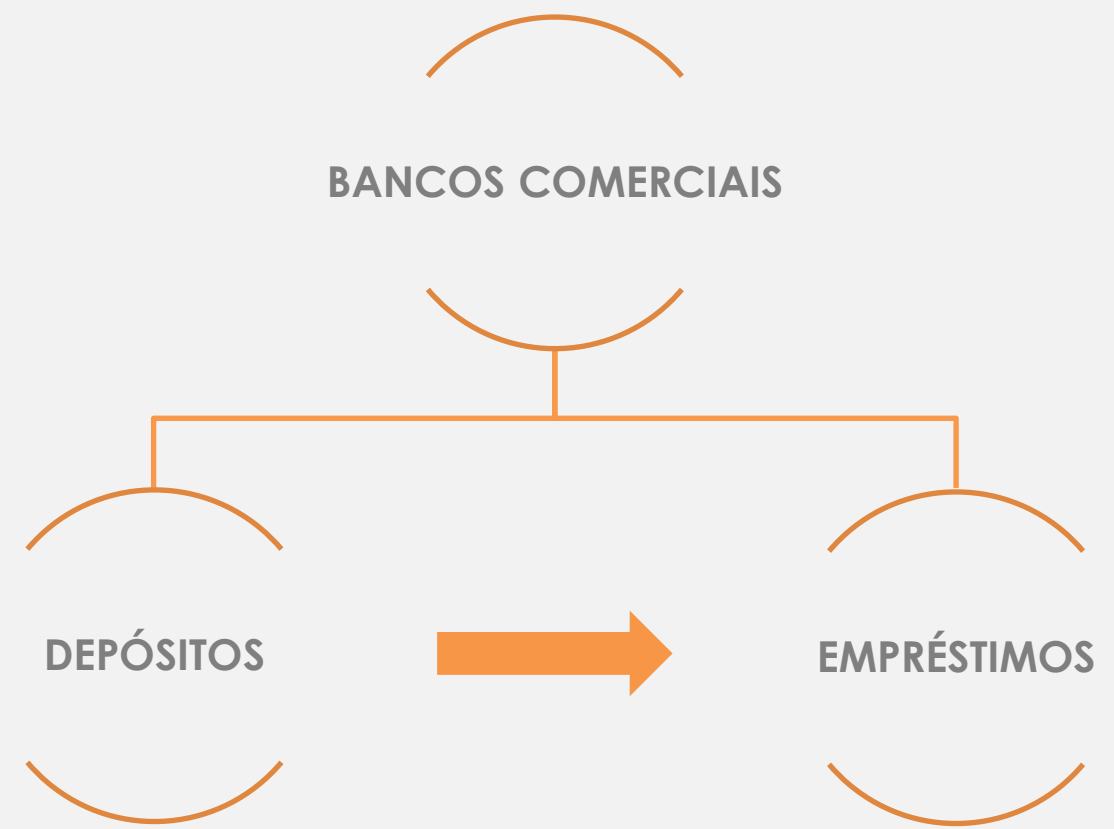









M1	É composto pelo papel-moeda em Poder do Público (PMPP) e pelos Depósitos à Vista (DV). O PMPP é o resultado da diferença entre o papel-moeda emitido pelo Banco Central do Brasil e as disponibilidades de "caixa" do sistema bancário.
M2	Engloba, além do M1, os depósitos para investimento e as emissões de alta liquidez realizadas primariamente no mercado interno por instituições depositárias - as que realizam multiplicação de crédito.
M3	Inclui o M2 mais as captações internas por intermédio dos fundos de renda fixa e a posição líquida de títulos registrados no Sistema Especial de Liquidação e Custódia (Selic), decorrente de financiamento em operações compromissadas
M4	Engloba o M3 e os títulos públicos de alta liquidez





Fundamentos de Economia II

**POLÍTICA
ECONÔMICA**

INTRODUÇÃO



MINISTÉRIO DA FAZENDA

POLÍTICA MONETÁRIA

MAIOR OFERTA DE DINHEIRO => QUEDA NO PREÇO



REDUÇÃO DA TAXA DE JUROS

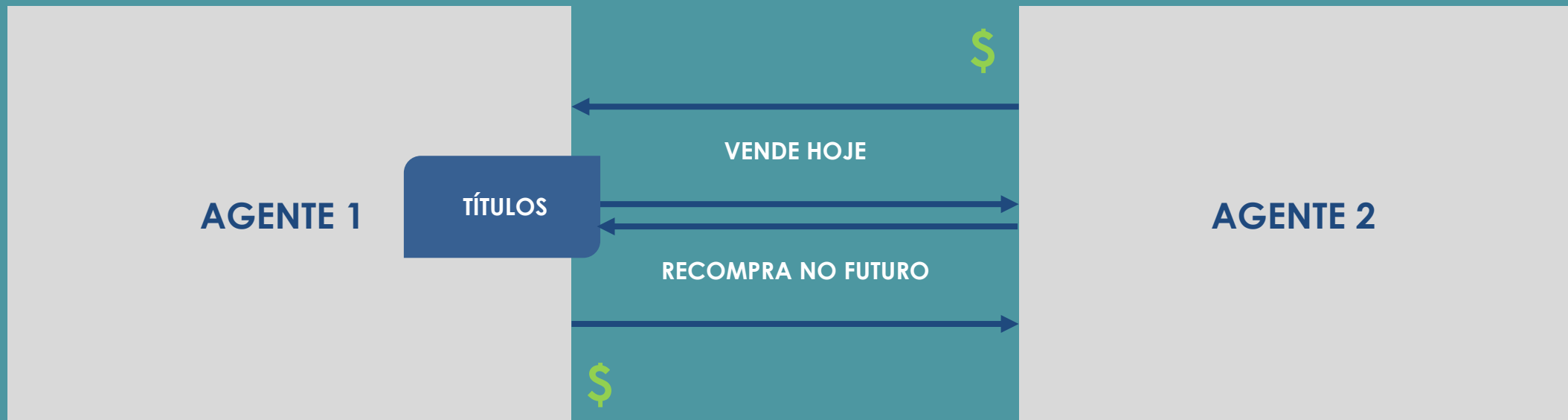




DEPÓSITO \$ 1.000

TAXA DE COMPULSÓRIO = 50% → \$500

RESTA \$ 500 NOS COFRES DO BANCO COMERCIAL



OS TÍTULOS SÃO USADOS COMO GARANTIAS PARA LASTREAR AS OPERAÇÕES DE CAPTAÇÃO NO MERCADO ABERTO



**BANCO CENTRAL
DO BRASIL**



EMPRÉSTIMOS CONSIGNADOS

FINANCIAMENTO DE IMÓVEIS



**BANCO CENTRAL
DO BRASIL**



POLÍTICA FISCAL



ARRECAÇÃO DE IMPOSTOS E CONTRIBUIÇÕES

VENDA DE TÍTULOS PÚBLICOS

RECEITAS DAS EMPRESAS ESTATAIS



MENOS IMPOSTOS => AUMENTA CONSUMO => MAIS PRODUÇÃO E EMPREGO

MAIS GASTOS PÚBLICOS => AUMENTA DEMANDA AGREGADA => MAIS PRODUÇÃO E EMPREGO







MAIS IMPOSTOS => REDUZ CONSUMO => MENOR PRODUÇÃO E EMPREGO

MENOS GASTO PÚBLICO => REDUZ DEMANDA AGREGADA => MENOR PRODUÇÃO E EMPREGO



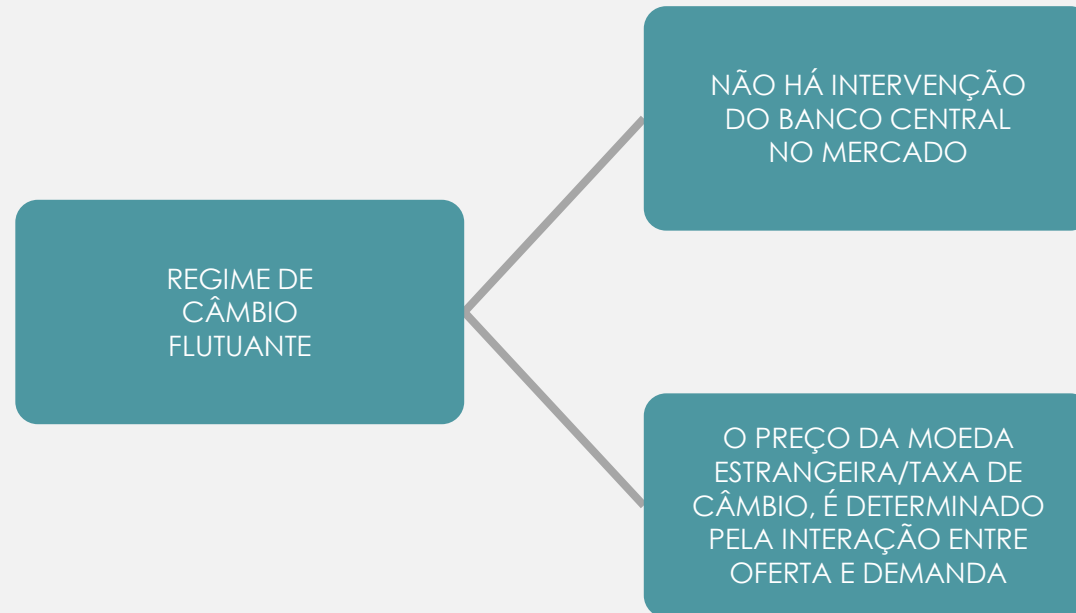


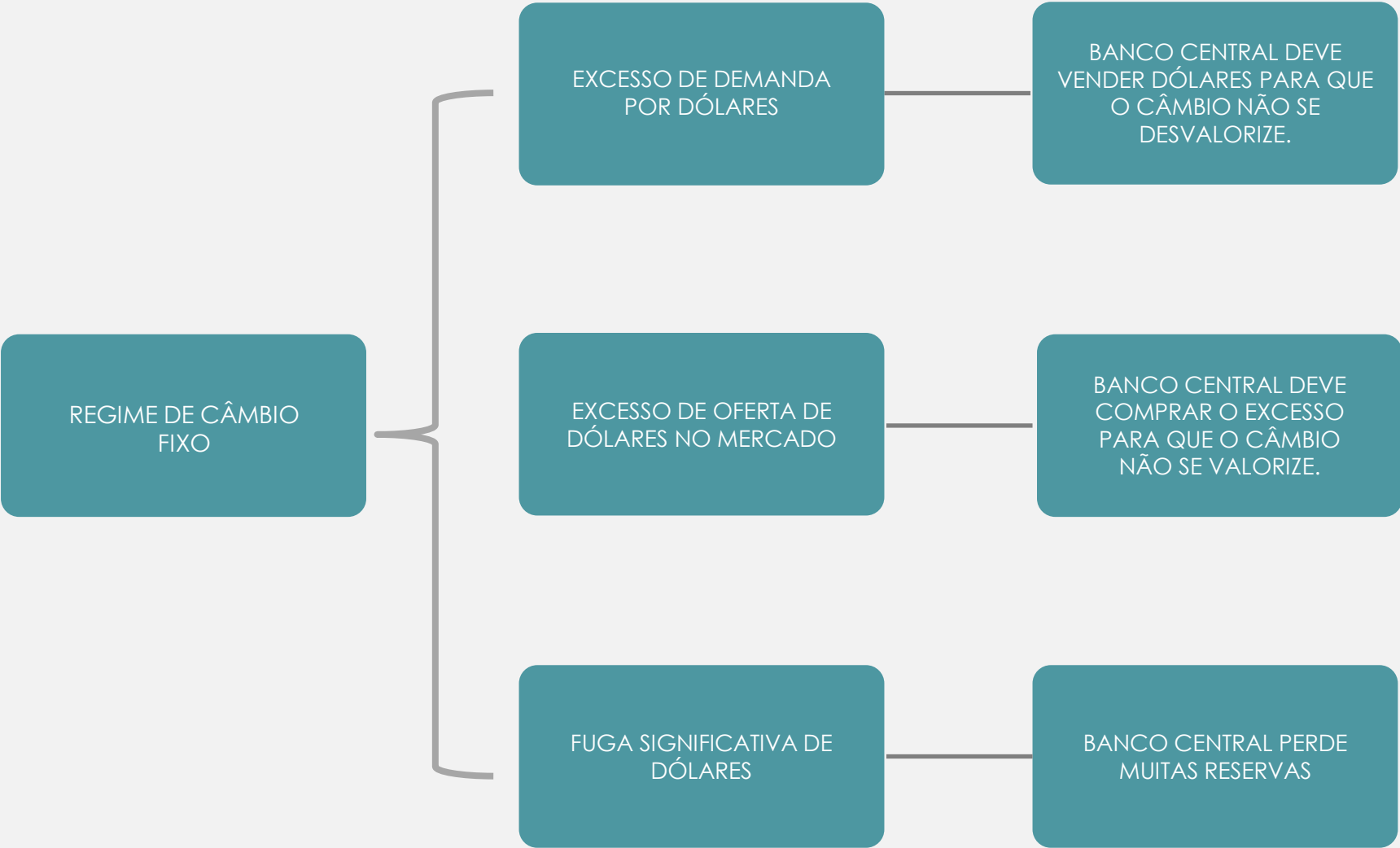


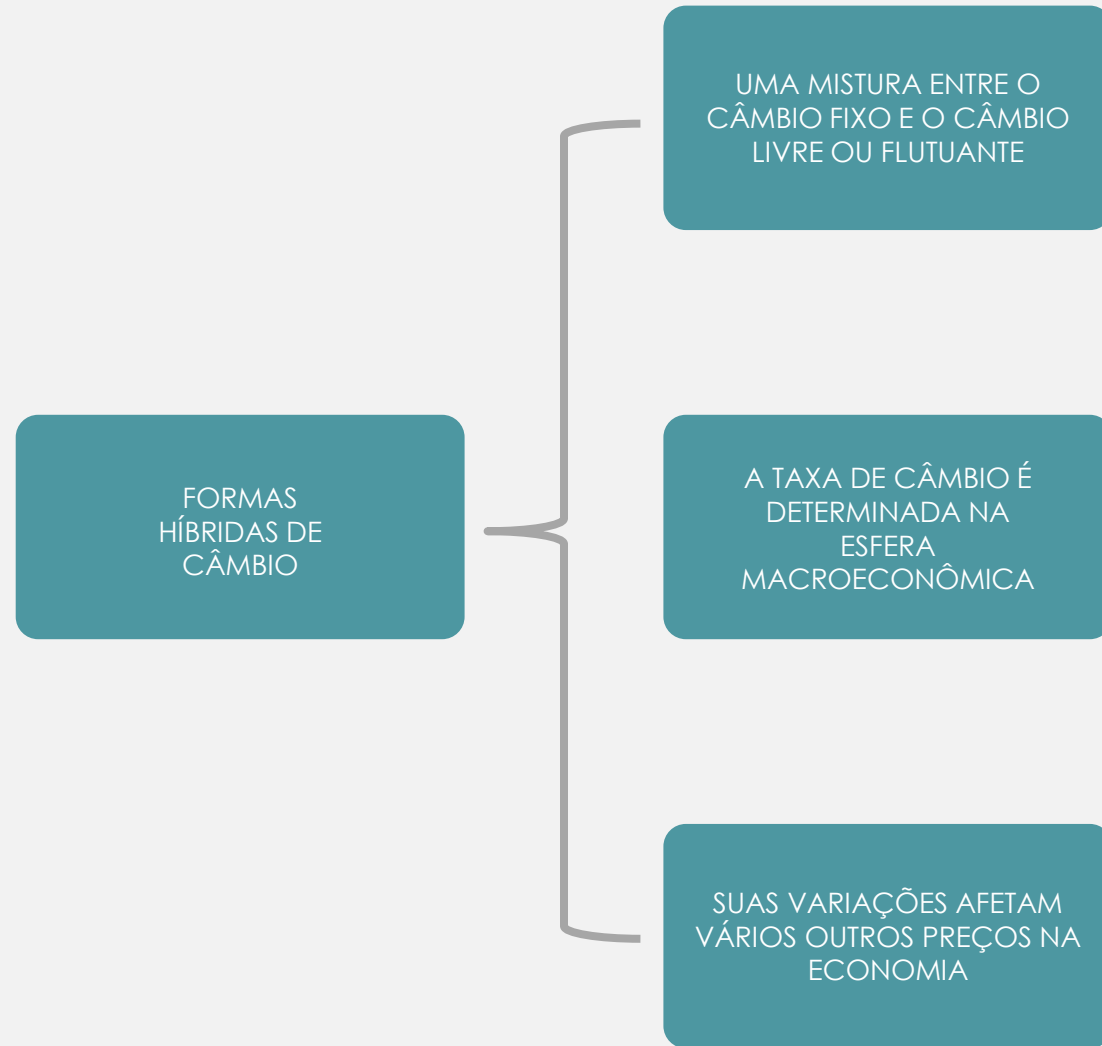


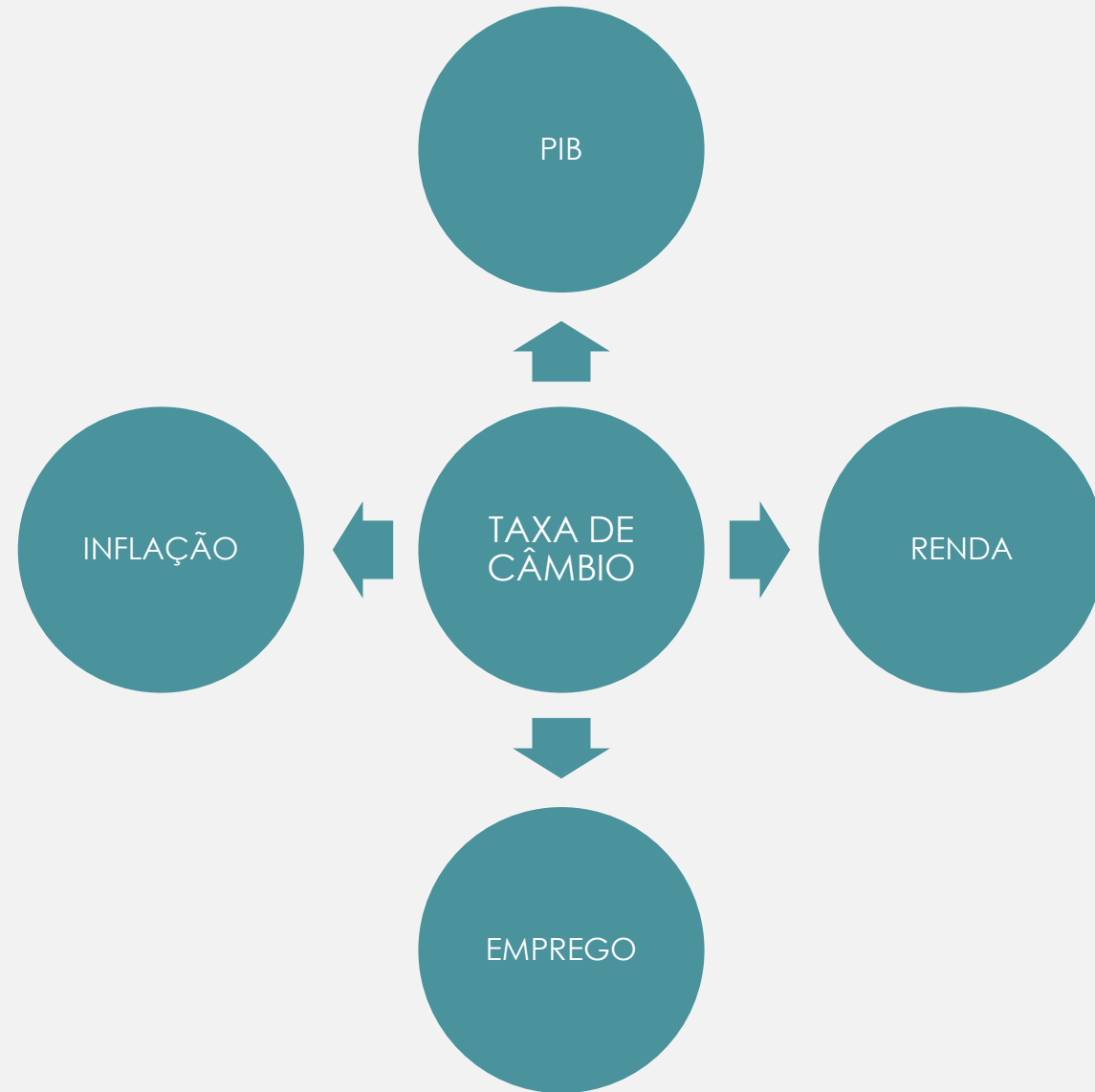
POLÍTICA CAMBIAL






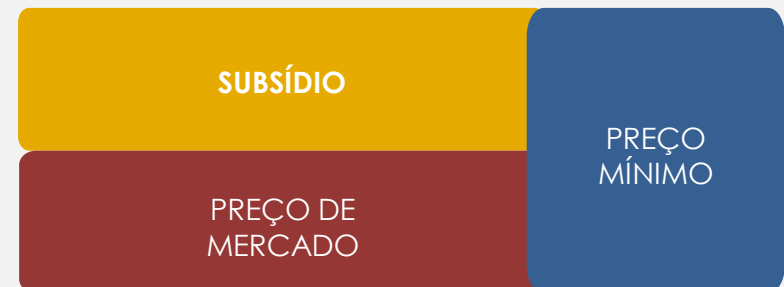






POLÍTICA DE RENDAS





Principais Indicadores Econômicos



**Nível de
Atividade**

Preços


**Balanço de
pagamentos**


Juros

Setor Público










títulos governamentais

riscos mais baixos

alta liquidez

parâmetro inferior



Produto Interno Bruto (PIB)

DEFINIÇÕES







Produto
Interno
Bruto


PIB Real


PIB
Nominal



VARIÁVEIS QUE IMPACTAM NO PIB









CÁLCULO DO PIB

$$\text{PIB} = \text{Consumo das Famílias} + \text{Gastos do Governo} \\ + \text{Investimento das Empresas} + \text{Exportações Líquidas}$$



produção

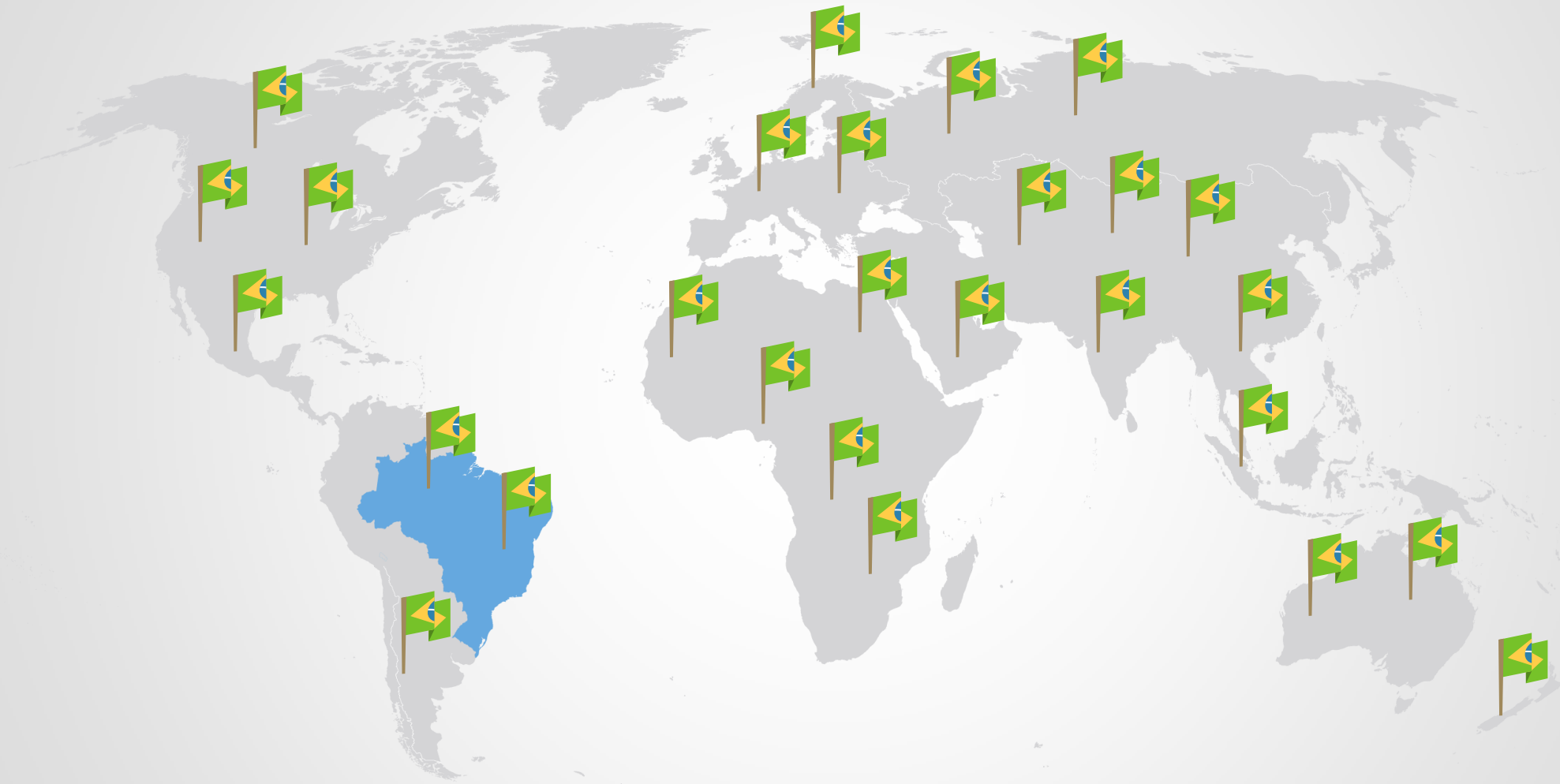
renda

dispêndio

Produto Nacional Bruto (PNB)

DEFINIÇÕES





**RENDA LÍQUIDA
RECEBIDA/ENVIADA**



Renda líquida **enviada** para o exterior



Renda líquida **recebida** do exterior



Desemprego

DEFINIÇÃO E MEDIDA DE DESEMPREGO



Ministério do Trabalho e Emprego



CARTEIRA DE TRABALHO
E
PREVIDÊNCIA SOCIAL

Ministério do Trabalho e Emprego



CARTEIRA DE TRABALHO
E
PREVIDÊNCIA SOCIAL

Ministério do Trabalho e Emprego

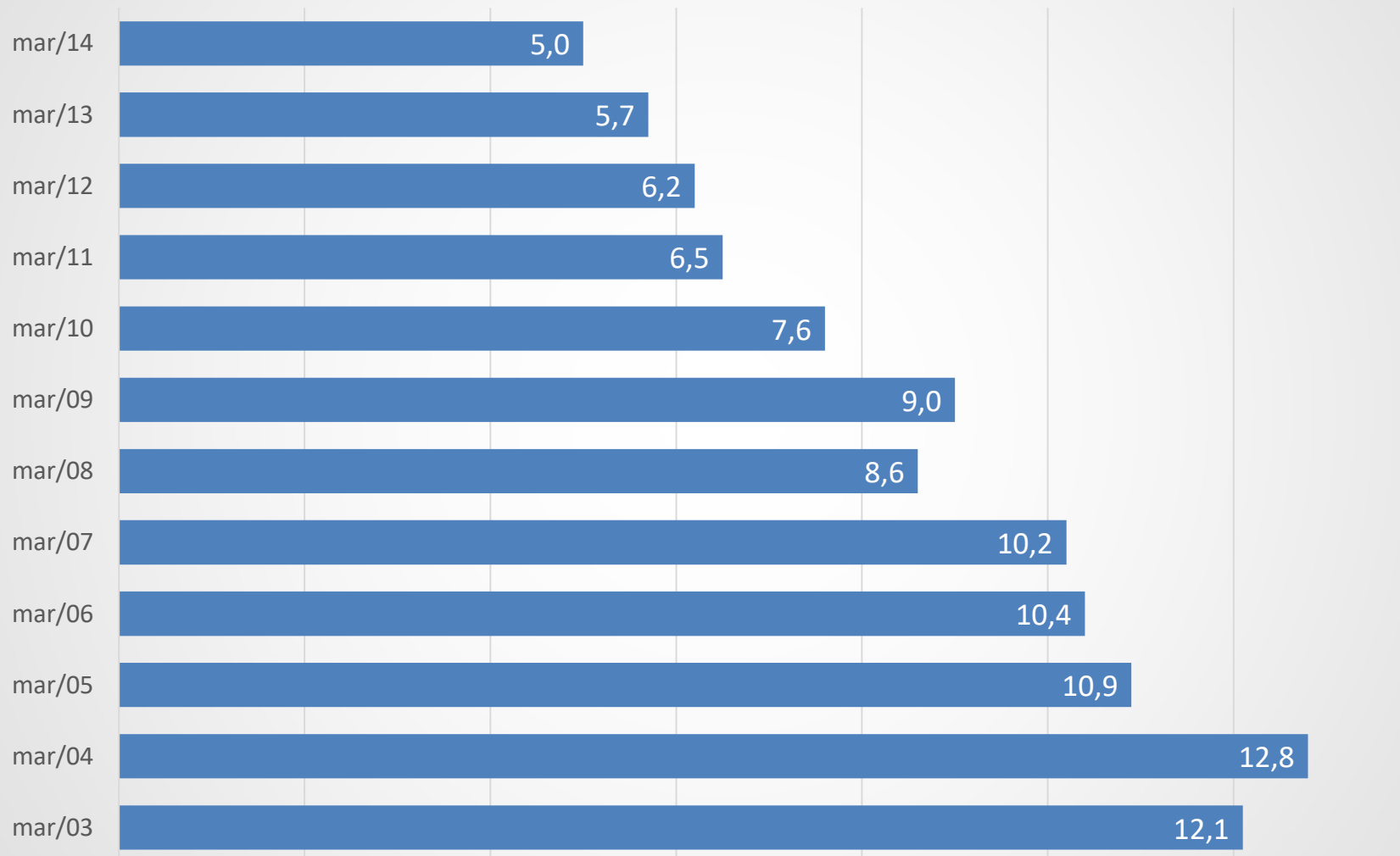


CARTEIRA DE TRABALHO
E
PREVIDÊNCIA SOCIAL

$$\textit{Taxa de participação na força de trabalho} = \frac{\textit{Força de trabalho}}{\textit{População com 16 anos ou mais}}$$

$$\textit{Taxa de desemprego} = \frac{\textit{Trabalhadores desempregados}}{\textit{Força de trabalho}}$$

Desemprego em março é o maior desde o início da série histórica



Inflação

INTRODUÇÃO



INPC

INPC

Índice Nacional de Preços ao Consumidor



Índices de Preços ao Consumidor Regionais





O INPC mede a inflação para que parcela da população?

Abrange famílias com rendimentos mensais entre 1 e 6 salários mínimos, residentes nas regiões metropolitanas de São Paulo, Rio de Janeiro, Belo Horizonte, Porto Alegre, Curitiba, Salvador, Recife, Fortaleza e Belém, além do Distrito Federal e do município de Goiânia.

Em que tipo de contratos é usado o INPC?

O índice é utilizado para negociação de reajustes salariais.

IPCA

IPCA



Índice Oficial





Em que tipo de contratos normalmente é usado o IPCA?

É utilizado pelo Banco Central como medidor oficial da inflação do país. O governo usa o IPCA como referência para verificar se a meta estabelecida para a inflação está sendo cumprida.

IGP

IGP



IPA

IPC


INCC

Como é calculado o IGP?

Os IGPs são compostos pelos índices IPA; IPC e INCC







O IGP mede a inflação para que parcela da população?

Abrange toda a população, sem restrição de nível de renda.

Em que tipo de contratos normalmente é usado o IGP?

Reajustes de tarifas públicas, contratos de aluguel e planos e seguros de saúde (nos contratos mais antigos).

IGP-M

IPA-M

IPC-M

INCC-M



O IGP-M mede a inflação para que parcela da população?

Abrange toda a população, sem restrição de nível de renda.

Em que tipos de contratos é usado o IGP-M?

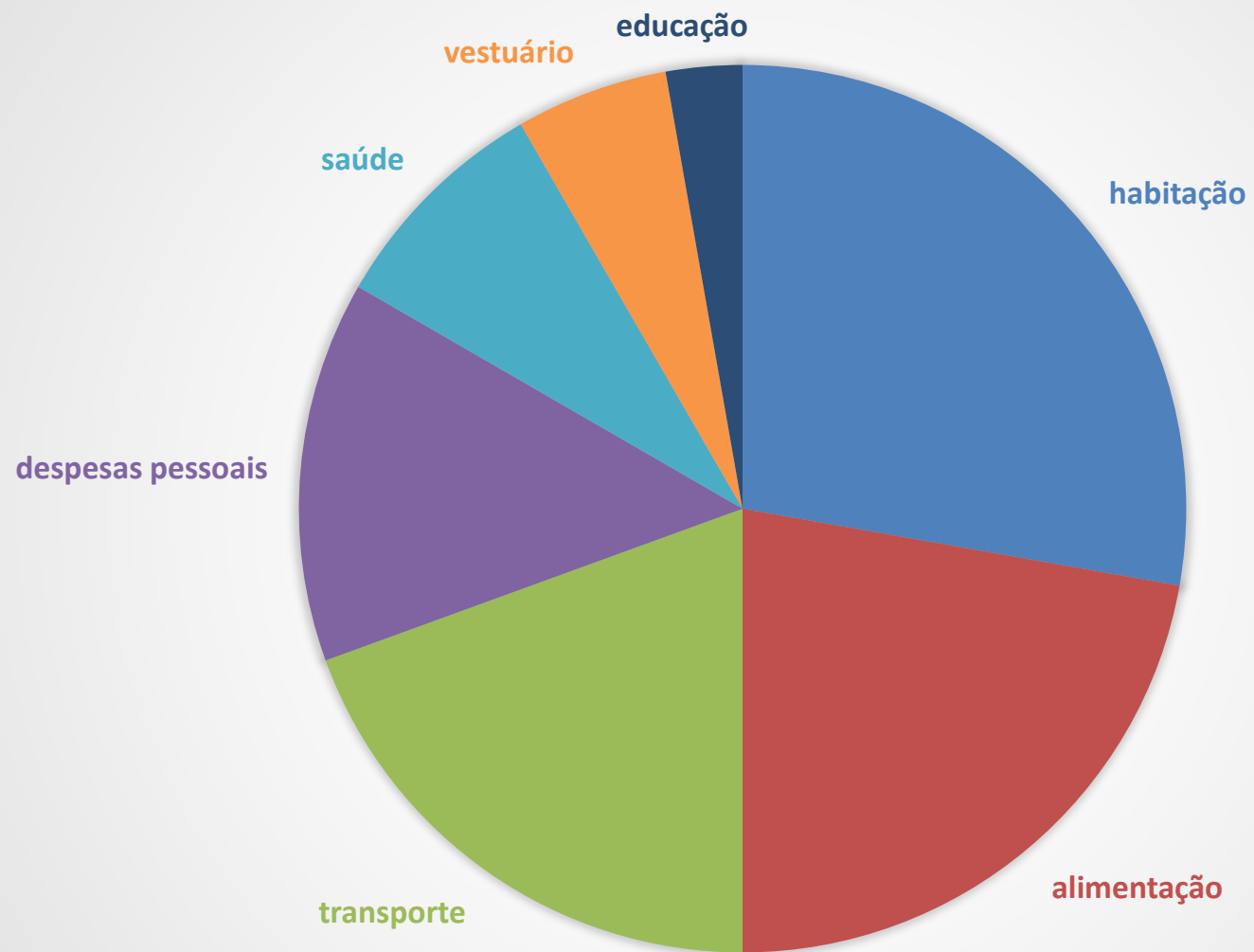
Contratos de aluguel, reajustes de tarifas públicas e planos e seguros de saúde (nos contratos mais antigos).

IPC – FIPE

IPC

fipe





O IPC-Fipe mede a inflação para que parcela da população?

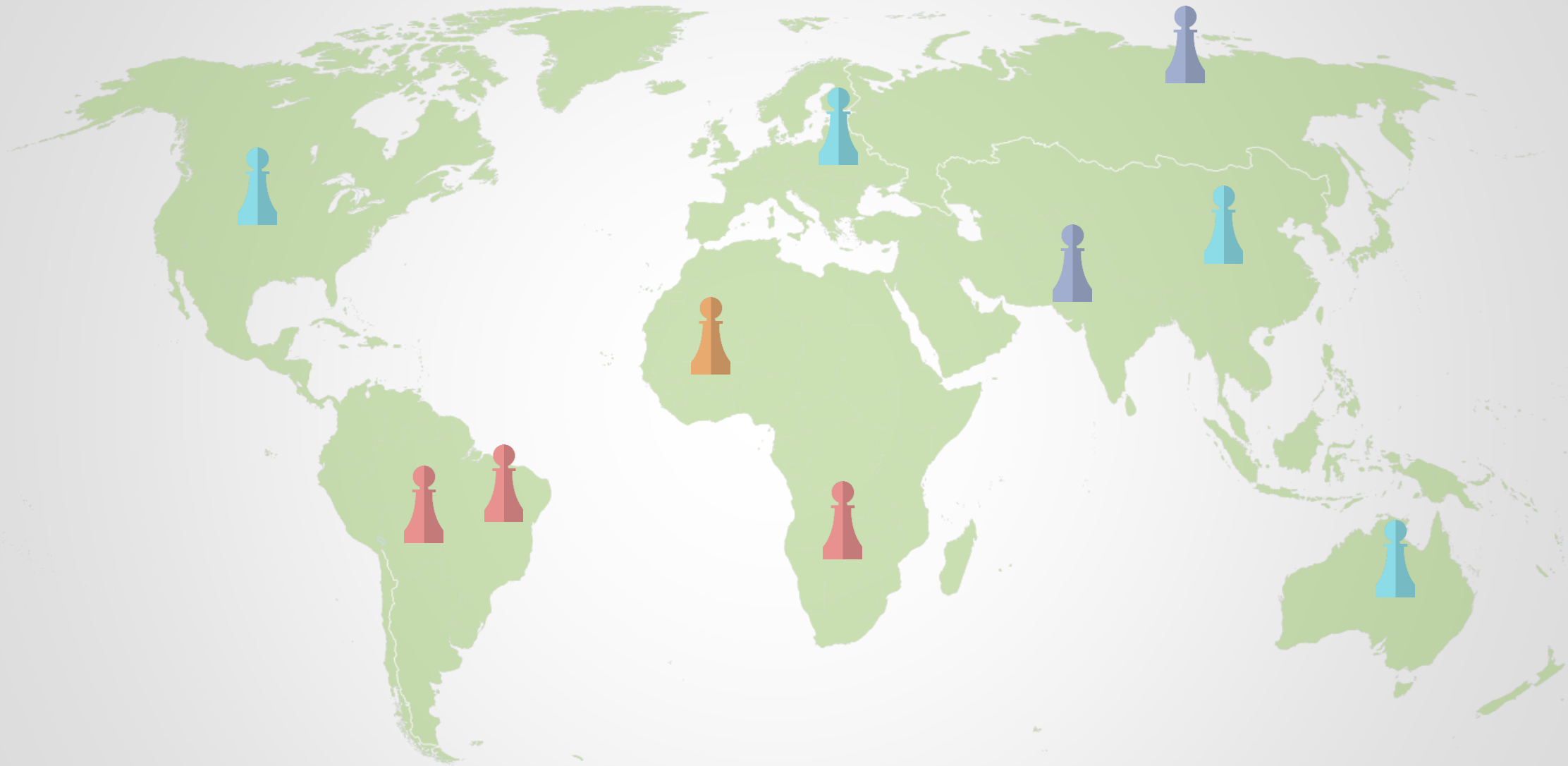
O indicador reflete o custo de vida de famílias com renda mensal de 1 a 20 salários mínimos, residentes na cidade de São Paulo.

Em que tipos de contratos é usado o IPC-Fipe?

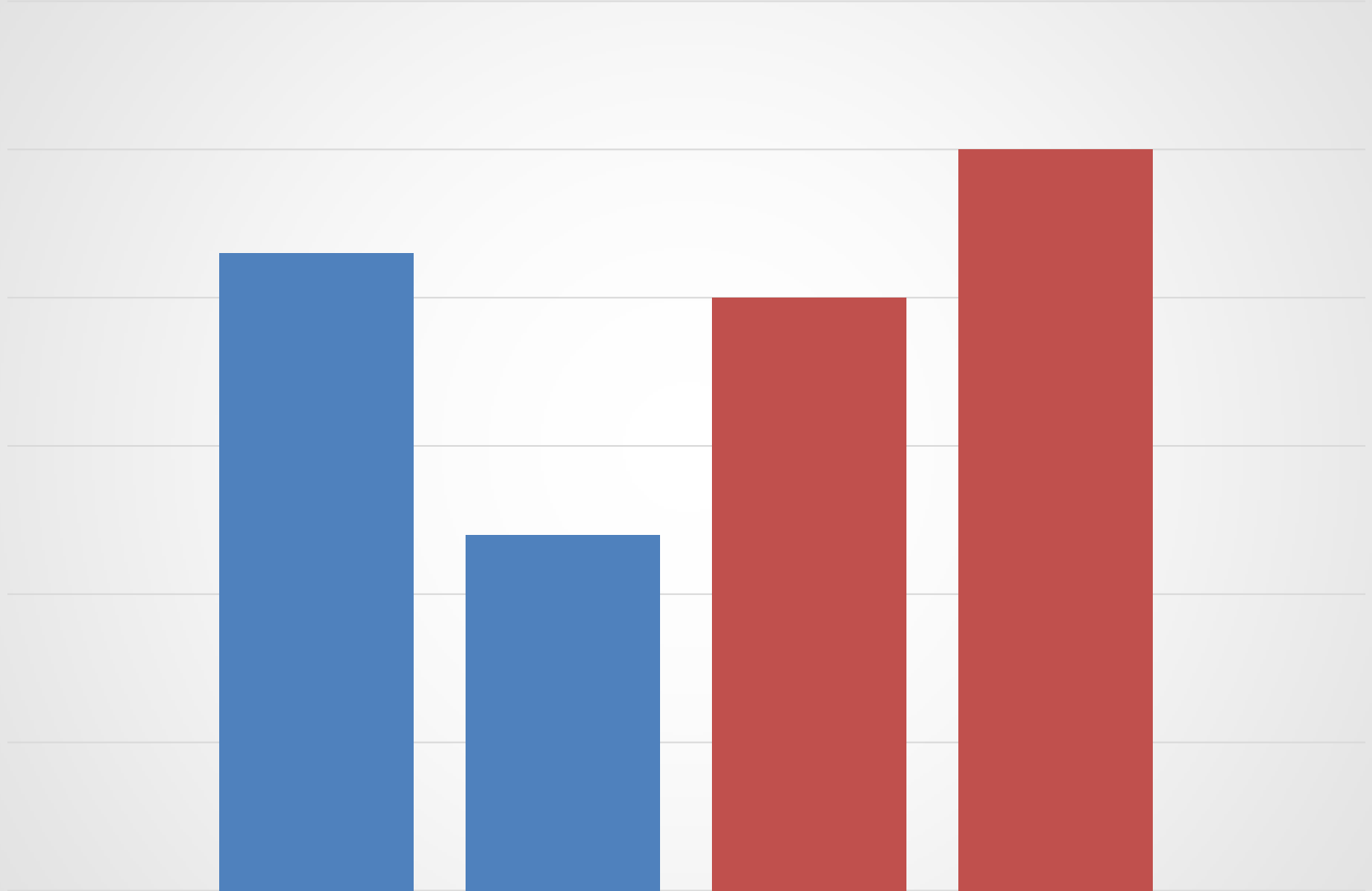
O IPC-Fipe é utilizado como indexador informal para contratos da Prefeitura de São Paulo.

Balanço de Pagamentos

INTRODUÇÃO



ESTRUTURA DO BALANÇO DE PAGAMENTOS




Conta transações correntes + conta capital + conta financeira = balanço de pagamentos

Balanço de pagamentos sintético

1. Conta Transações Correntes
2. Conta Capital
3. Conta Financeira
4. Erros e Omissões
5. Saldo do Balanço de Pagamentos (1+2+3+4)
6. Haveres da Autoridade Monetária (-5)

Dólar, Variação Cambial e PTAX

CURSO FORÇADO DA MOEDA NACIONAL





AUD

CAD

USD

GBP

EUR

JPY

VARIAÇÃO CÂMBIAL E TAXA DE CÂMBIO



X BRL / 1 USD

Oferta e demanda

A demanda por uma moeda é maior quando o seu preço é menor, e de forma inversa, a demanda é menor quando seu preço for maior

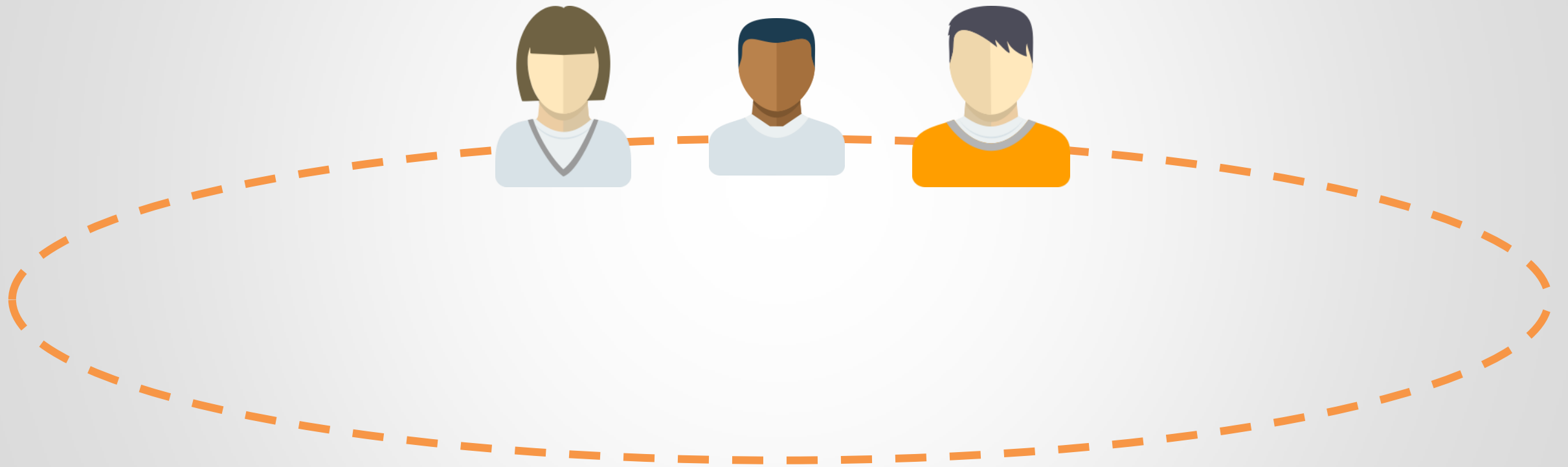
As cotações de compra e de venda da PTAX serão calculadas com base no resultado da taxa média (ponderada por volumes) das operações realizadas no mercado interbancário de câmbio, com liquidação em d+2, obtida após o expurgo de uma parcela dessas operações, cujo volume não é superior a 5% do volume negociado no dia.

O Banco Central do Brasil não fixa, mas coleta e divulga as taxas médias praticadas no mercado interbancário

BCB.gov.br

IDH

**O QUE É
DESENVOLVIMENTO
HUMANO?**







IDH

Índice de
Desenvolvimento
Humano

RDH

Relatório de
Desenvolvimento
Humano

PNUD

Programa das
Nações Unidas para
o Desenvolvimento

O QUE É IDH?



Mahbub ul Haq



Amartya Sen

PIB



IDH



Saúde

Expectativa de vida

Educação

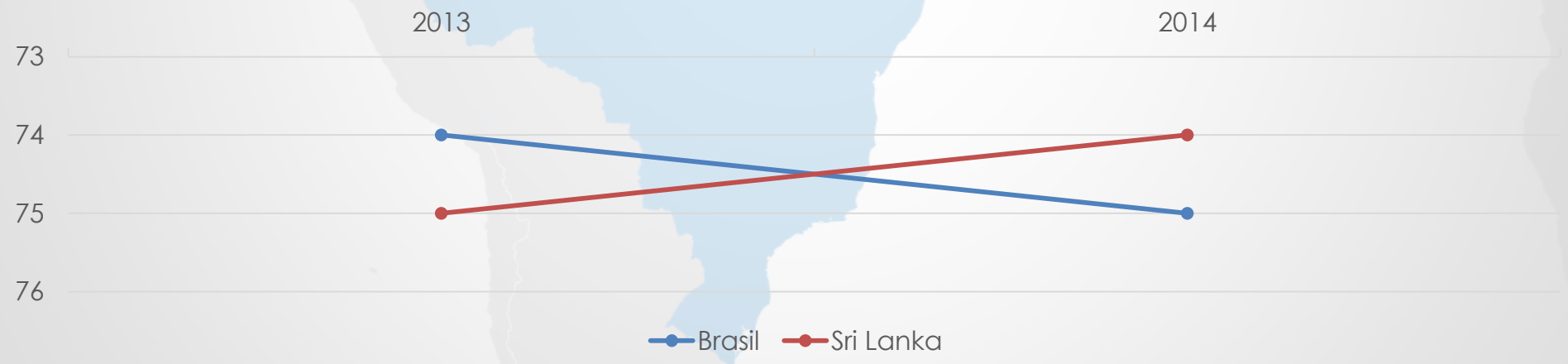
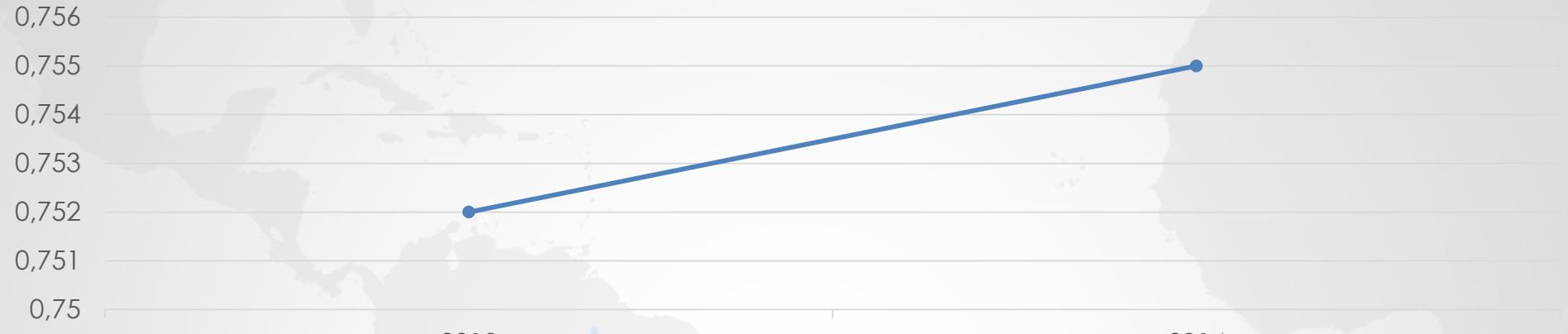
Média de anos de educação

Expectativa de anos na escola

Renda

Renda Nacional Bruta per capita

IDH NO BRASIL



Rússia	0,798
Uruguai	0,793
México	0,756
Brasil	0,755
China	0,727
Índia	0,609